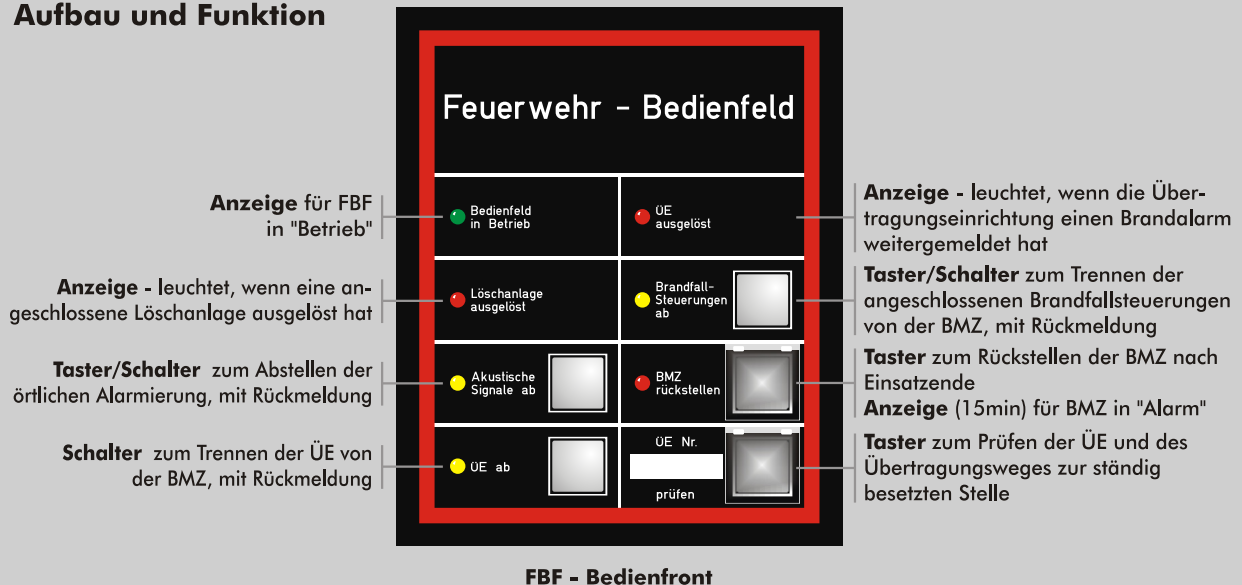














## Aufbau und Funktion



## Anzeige- und Bedienelemente

 <p>Bedienfeld in Betrieb <b>LED grün</b></p>	<p><b>Anzeige</b></p> <ul style="list-style-type: none"> <li>leuchtet, wenn das FBF betriebsbereit ist</li> </ul>
 <p>ÜE ausgelöst <b>LED rot</b></p>	<p><b>Anzeige</b></p> <ul style="list-style-type: none"> <li>leuchtet, wenn die ÜE ausgelöst wurde</li> </ul>
 <p>Löschanlage ausgelöst <b>LED rot</b></p>	<p><b>Anzeige</b></p> <ul style="list-style-type: none"> <li>leuchtet, wenn die Löschanlage ausgelöst wurde</li> </ul>
 <p>Brandfall Steuerungen <b>LED gelb</b></p> 	<p><b>Anzeige</b></p> <ul style="list-style-type: none"> <li>leuchtet, wenn Brandfallsteuerungen der BMZ abgeschaltet sind</li> </ul> <p><b>Anzeige im Bedienelement</b></p> <ul style="list-style-type: none"> <li>leuchtet zusätzlich, wenn die Abschaltung der Brandfallsteuerungen am FBF mit "Brandfallsteuerungen ab" durchgeführt wurde</li> </ul> <p><b>Betätigung des Bedienelements (Taster oder Tastschalter)</b></p> <ul style="list-style-type: none"> <li>führt zur Abschaltung der Brandfallsteuerungen durch die BMZ</li> <li>funktioniert nicht wenn sich die BMZ im Alarmzustand befindet (Anzeige "BMZ rückstellen" leuchtet)</li> </ul>
 <p>Akustische Signale ab <b>LED gelb</b></p> 	<p><b>Anzeige</b></p> <ul style="list-style-type: none"> <li>leuchtet, wenn akustische Signale der BMZ abgeschaltet sind</li> </ul> <p><b>Anzeige im Bedienelement (Taster oder Tastschalter)</b></p> <ul style="list-style-type: none"> <li>leuchtet zusätzlich, wenn die Abschaltung der akustischen Signale am FBF mit "Akustische Signale ab" durchgeführt wurde</li> </ul> <p><b>Betätigung des Bedienelements</b></p> <ul style="list-style-type: none"> <li>führt zur Abschaltung der akustischen Signale durch die BMZ</li> </ul>
 <p>BMZ rückstellen <b>LED rot</b></p> 	<p><b>Anzeige</b></p> <ul style="list-style-type: none"> <li>leuchtet mindestens 15 Minuten, wenn die BMZ einen Alarm ausgelöst hat</li> <li>Die Anzeige erlischt: <ul style="list-style-type: none"> <li>mit dieser Zeit, wenn die BMZ wieder in Ruhe ist</li> <li>nach dieser Zeit, wenn die BMZ in Ruhe gesetzt wird</li> <li>vor dieser Zeit, wenn die BMZ vom FBF aus mit Bedienelement "BMZ rücksetzen" zurückgestellt wird</li> </ul> </li> </ul> <p><b>Betätigung des Bedienelements (Taster mit Schutzabdeckung)</b></p> <ul style="list-style-type: none"> <li>führt zur Rückstellung der BMZ und der Anzeige "BMZ rückstellen"</li> </ul>
 <p>ÜE ab <b>LED gelb</b></p> 	<p><b>Anzeige</b></p> <ul style="list-style-type: none"> <li>leuchtet, wenn die ÜE abgeschaltet wurde</li> </ul> <p><b>Anzeige im Bedienelement</b></p> <ul style="list-style-type: none"> <li>leuchtet zusätzlich, wenn die ÜE-Abschaltung am FBF mit "ÜE ab" durchgeführt wurde</li> </ul> <p><b>Betätigung des Bedienelements (Tastschalter)</b></p> <ul style="list-style-type: none"> <li>führt zur Abschaltung der ÜE und zu einer Deaktivierung des Bedienelements "ÜE prüfen"</li> </ul>
<p>ÜE Nr. prüfen</p> 	<p><b>Betätigung des Bedienelements (Taster mit Schutzabdeckung)</b></p> <ul style="list-style-type: none"> <li>führt zu einer Prüfung der ÜE durch die BMZ (Anzeige "ÜE ausgelöst" muss aufleuchten)</li> <li>funktioniert nicht, wenn die ÜE abgeschaltet ist (Bedienteil "ÜE ab" darf nicht betätigt sein)</li> </ul>