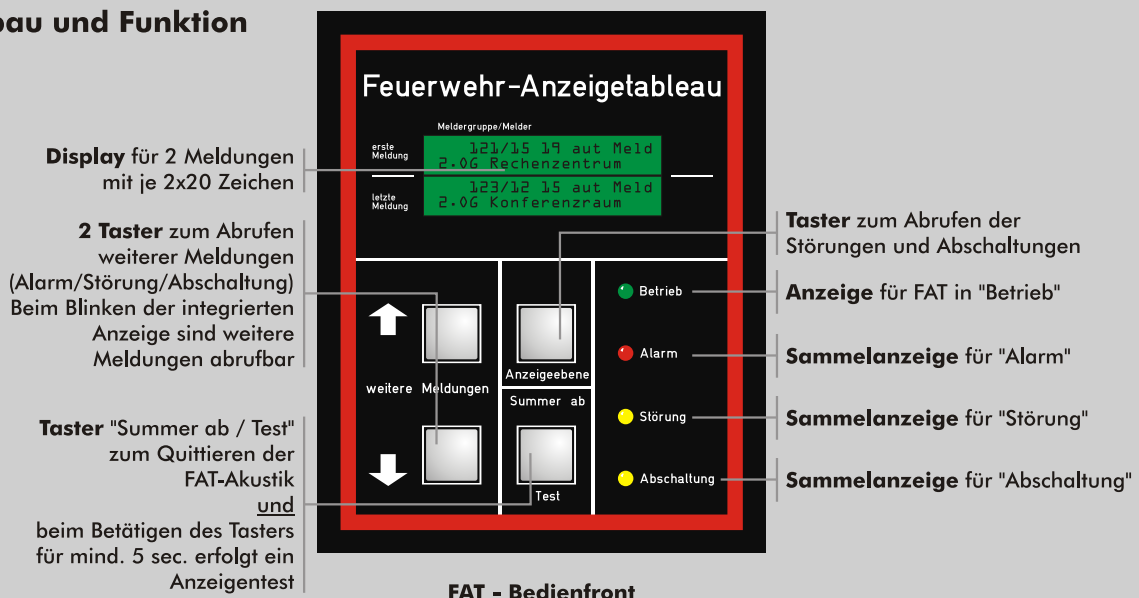







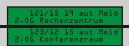


## Aufbau und Funktion



## Anzeige- und Bedienelemente

 Betrieb LED grün	<b>Anzeige</b> leuchtet, wenn FAT betriebsbereit ist
 Alarm LED rot	<b>Anzeige</b> <ul style="list-style-type: none"> <li>leuchtet, wenn die BMZ sich im Alarmzustand befindet und die Informationen im Display angezeigt werden</li> <li>blinkt, wenn die BMZ sich im Alarmzustand befindet und die Informationen nicht im Display angezeigt werden, aber über die Taste „Anzeigeebene“ abrufbar sind</li> </ul>
 Störung LED gelb	<b>Anzeige</b> <ul style="list-style-type: none"> <li>leuchtet, wenn die BMZ sich im Störungsmeldezustand befindet und die Informationen im Display angezeigt werden</li> <li>blinkt, wenn die BMZ sich im Störungsmeldezustand befindet und die Informationen nicht im Display angezeigt werden, aber über die Taste „Anzeigeebene“ abrufbar sind</li> </ul>
 Abschaltung LED gelb	<b>Anzeige</b> <ul style="list-style-type: none"> <li>leuchtet, wenn die BMZ sich im Abschaltzustand befindet und die Informationen im Display angezeigt werden</li> <li>blinkt, wenn die BMZ sich im Abschaltzustand befindet und die Informationen nicht im Display angezeigt werden, aber über die Taste „Anzeigeebene“ abrufbar sind</li> </ul>
	<b>Betätigung des Bedienelements (Taster)</b> <ul style="list-style-type: none"> <li>schaltet den akustischen Signalgeber im FAT ab</li> <li>bei Betätigungsdauer von mehr als 5 sec. wird ein Funktionstest, für Anzeigen und Akustik, am FAT durchgeführt</li> </ul>
	<b>Betätigung des Bedienelements (Taster)</b> <ul style="list-style-type: none"> <li>schaltet zwischen den Anzeigeebenen für Alarmzustand, Störungsmeldezustand und Abschaltzustand um</li> </ul>
	<b>Anzeige im Bedienelement (Taster)</b> <ul style="list-style-type: none"> <li>blinkt, wenn mehr als im Display dargestellte Meldungen durch Betätigung dieses Bedienelementes abrufbar sind</li> </ul> <b>Betätigung des Bedienelements (Taster)</b> <ul style="list-style-type: none"> <li>führt zum Heranholen von nicht dargestellten Meldungen in den oberen beiden Zeilen des Displays</li> </ul>
	<b>Alphanumerisches Anzeigeteil</b> <ul style="list-style-type: none"> <li>Im Ruhezustand               <ul style="list-style-type: none"> <li>zwei Zeichen, im Wechsel, zeigen die Funktionsfähigkeit an</li> </ul> </li> <li>bei anstehenden Meldungen               <ul style="list-style-type: none"> <li>die obere Hälfte zeigt max. 2x20 Zeichen der ersten oder weiterer Meldungen an</li> <li>die untere Hälfte zeigt max. 2x20 Zeichen der letzten Meldung dauerhaft an</li> </ul> </li> </ul>