















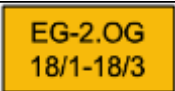



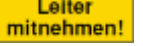





Anlage 7: Symbole für Feuerwehrlaufkarten

Für Brandmeldeanlagen im Bereich der ILS-Hochfranken

	Brandmeldeanlage
	Brandmeldezentrale, beinhaltet  
	Feuerwehrschlüsseldepot
	Freischaltelement
	Feuerwehr-Einsprechstelle
	Sprinklerzentrale
	Zugang zum Objekt
	Automatischer Melder (mit Angabe der Meldernummer)
	Abweichende Darstellung eines Melders mit Positionslinie (rot) (Raum zu klein)
	Einsatzweg vom Standort zum Auslösebereich
	Handfeuermelder (mit Angabe der Meldernummer)
	Standort
	Verdeckter automatischer Melder in Zwischendecke (ZD)/Doppelboden(DB)/Schacht (mit Angabe der Meldernummer)
	Etagenkennzeichnung
	Hinweis, dass sich mehrere Melder einer Meldergruppe in verschiedenen Etagen eines Treppenraumes befinden

Anlage 7: Symbole für Feuerwehrlaufkarten

	<p>Wirkbereich (Auslösebereich) einer selbsttätigen / automatischen bzw. vorgesteuerten Löschanlage (z.B. Sprinkler)</p>
	<p>Überwachungsfläche (Auslösebereich) eines linearen Brandmelders (z.B. Wärmemeldekabel, Rauchansaugsystem)</p>
	<p>Hilfsmittel mit Kennzeichnung der genauen Lage (Art des Hilfsmittels im Klartext – z.B. Leiter, Plattenheber, Leiterhaken)</p>
	
	<p>Kennzeichnung des Darstellungsbereichs der Rückseite (Darstellung auf der Vorder- und Rückseite notwendig)</p>
	<p>Besonderer Schließbereich, Kennzeichnung des Schlüssels muss identisch sein.</p>
	<p>Ganz besondere Gefahren im Auslösebereich (Verwendung von Warnzeichen nach ASR A1.3 / DIN EN ISO 7010)</p>